

DEPORTE ESCOLAR

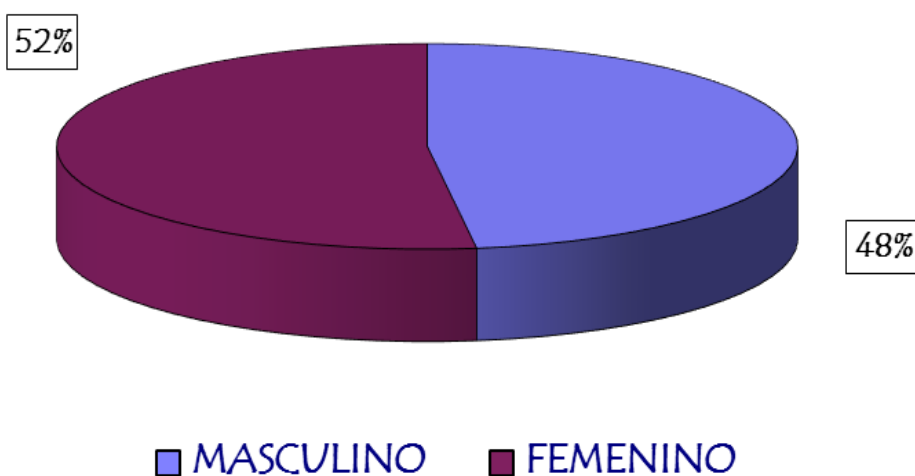


2018-2019

DATOS DE PARTICIPACIÓN

SEXO	PARTICIPANTES
	3.879
MASCULINO	1.857
FEMENINO	2.022

POR SEXO

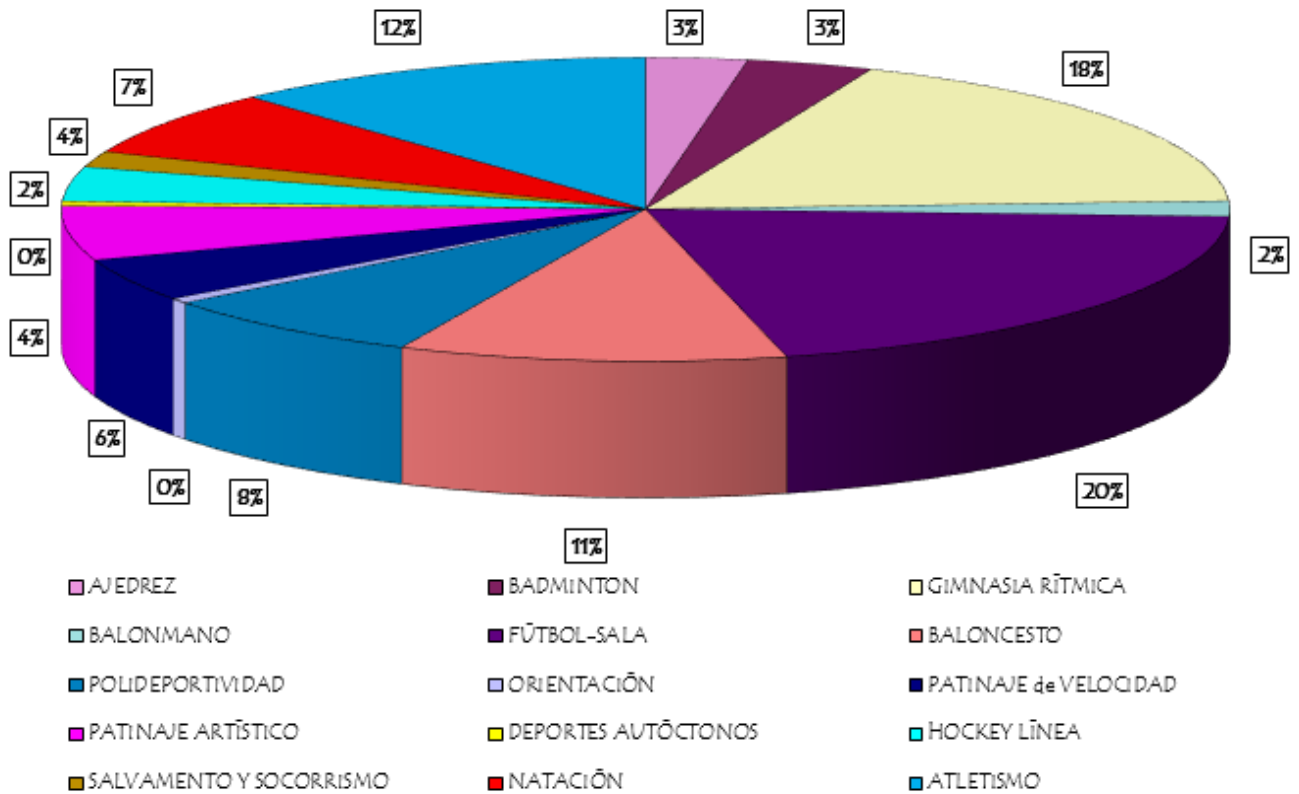


Nota: Se puede practicar un Deporte Colectivo y uno o más Deportes Individuales. A los 3.879 participantes hay que sumar 317 niños/as que hacen además de un Deporte Colectivo uno o mas Deportes Individuales.

TOTAL: 4.196 PARTICIPANTES

POR DEPORTES

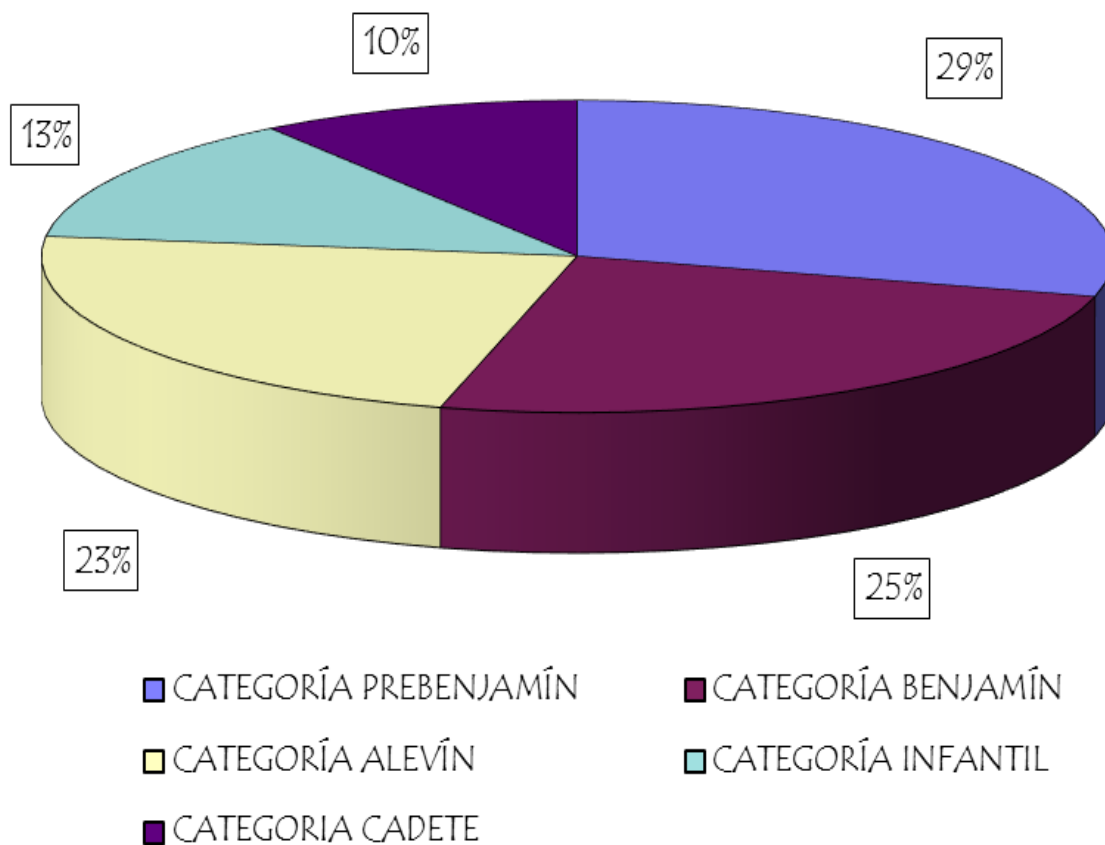
DEPORTE	PARTICIPANTES
AJEDREZ	118
ATLETISMO	495
BADMINTON	147
BALONCESTO	450
BALONMANO	69
DEPORTES AUTÓCTONOS	22
FÚTBOL-SALA	853
GIMNASIA RÍTMICA	748
HOCKEY LÍNEA	153
NATACIÓN	295
ORIENTACIÓN	23
PATINAJE ARTÍSTICO	242
PATINAJE DE VELOCIDAD	192
POLIDEPORTIVIDAD	318
SALVAMENTO Y SOCORRISMO	71



POR CATEGORÍAS



ZONA	PARTICIPANTES
CATEGORÍA PREBENJAMÍN	1.150
CATEGORÍA BENJAMÍN	983
CATEGORÍA ALEVÍN	904
CATEGORÍA INFANTIL	523
CATEGORIA CADETE	383



EVOLUCIÓN 2012-2019



AÑO	PARTICIPANTES
CURSO 2012-2013	2.840
CURSO 2013-2014	3.101
CURSO 2014-2015	3.501
CURSO 2015-2016	3.631
CURSO 2016-2017	4.461
CURSO 2017-2018	4.159
CURSO 2018-2019	3.879

